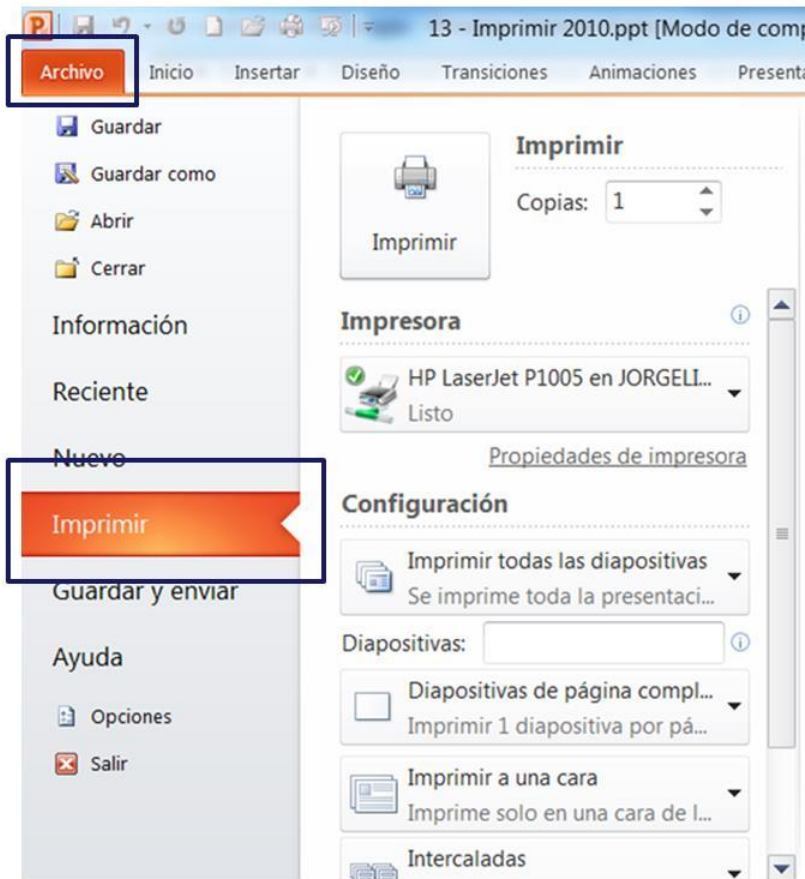


## Impresión

- ❖ Impresión.
- ❖ Opciones de configuración.
- ❖ Encabezado y pie de página de diapositiva.
- ❖ Encabezado y pie de página de documentos.
- ❖ Patrón de documentos.


## Impresión




- ❖ Esta es la nueva interface grafica de la impresión en el nuevo paquete de Office 2010.
- ❖ Se puede configurar:
  - Propiedades de la Impresora.
  - Que diapositivas imprimir.
  - Impresión de paginas pares e impares.
  - Imprimir una cara o doble fax.
  - Intercaladas o no.
- ❖ PowerPoint 2010 posee una nueva interface de impresión.
- ❖ Esta esta en una «pestaña» de la cinta de opciones, en la opción «archivo».
- ❖ Luego hay que el elegir la opción «Imprimir».


## Opciones de configuración


### Configuración


 **Imprimir todas las diapositivas**  
Se imprime toda la presentaci...

**Diapositivas**


 **Imprimir todas las diapositivas**  
Se imprime toda la presentación


 **Imprimir selección**  
Se imprimen sólo las diapositivas seleccionadas


 **Imprimir la diapositiva actual**  
Se imprime sólo la diapositiva actual


 **Rango personalizado**  
Especifique las diapositivas que desea imprimir

Imprimir diapositivas ocultas


 **Imprimir a una cara**  
Imprime solo en una cara de l...


 **Imprimir a una cara**  
Imprime solo en una cara de la página


 **Imprimir a doble cara**  
Voltear páginas por el lado más largo

 **Imprimir a doble cara**  
Voltear páginas por el lado más corto


### Diseño de impresión


 **Diapositivas de página completa**


 **Páginas de notas**


 **Esquema**


**Documentos**


 **1 diapositiva**


 **2 diapositivas**


 **3 diapositivas**


 **4 diapositivas horizontales**

 **6 diapositivas horizontales**

 **9 diapositivas horizontales**

 **4 diapositivas verticales**

 **6 diapositivas verticales**


 **9 diapositivas verticales**

Enmarcar diapositivas

Ajustar al tamaño del papel

Alta calidad

Imprimir comentarios y entrada de lápiz

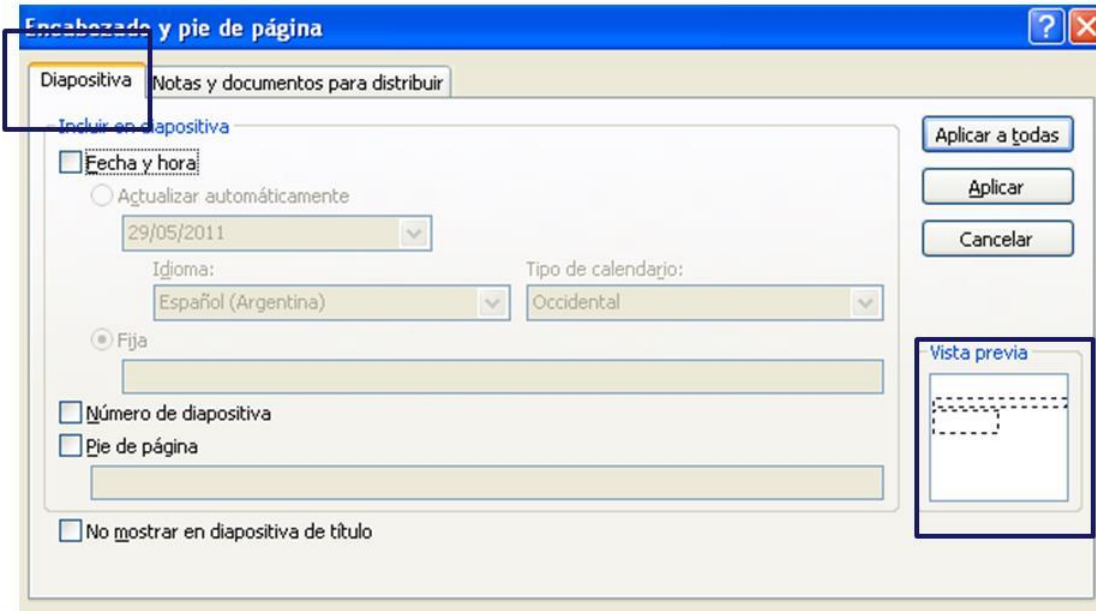
 **Diapositivas de página compl...**  
Imprimir 1 diapositiva por pá...

Imprimir la diapositiva actual  
Se imprime sólo la diapositiva actual

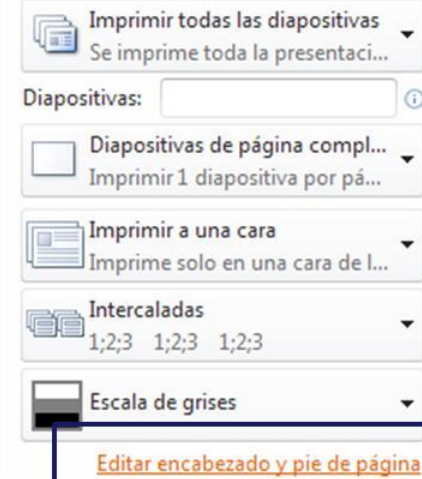
Rango personalizado  
Especifique las diapositivas que desea imprimir

## Encabezado y pie de página de diapositiva

- ❖ Esta opción se puede configurar desde la opción «imprimir»:
  - Editar encabezado y pie de pagina de Diapositivas.

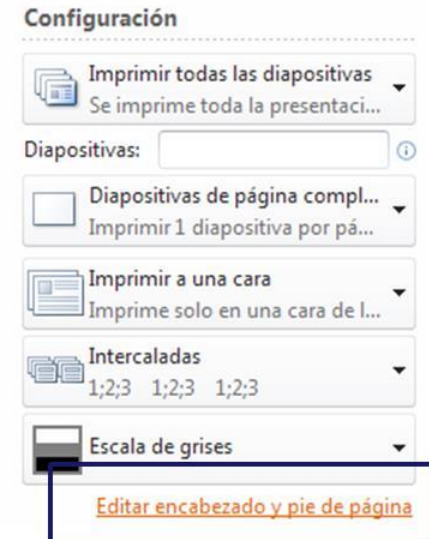
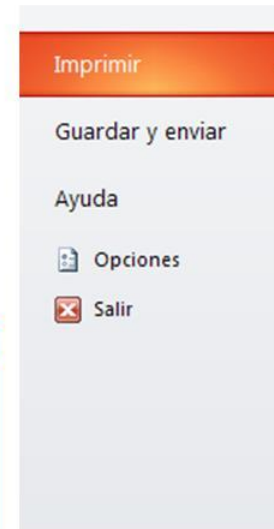
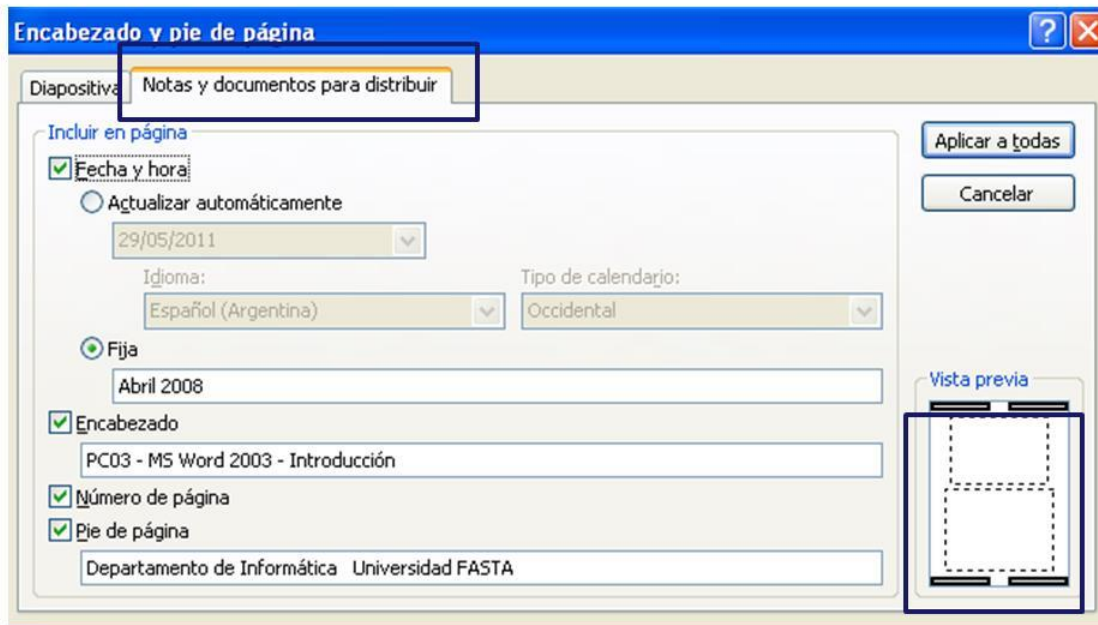


### Configuración



## Encabezado y pie de página de documentos

- ❖ Esta opción se puede configurar desde la opción «imprimir»:
  - Editar encabezado y pie de pagina de Diapositivas.



## Patrón de documentos

- ❖ El patrón de documento permite configurar el pie de pagina y el encabezado pero para la impresión no de Diapositivas sino de un documento con una cierta cantidad de diapositivas en su interior.
  - Esta cantidad se puede configurar.
- ❖ La opción se abre desde la cinta de opciones «Vista»:
  - «Patrón de documentos».

