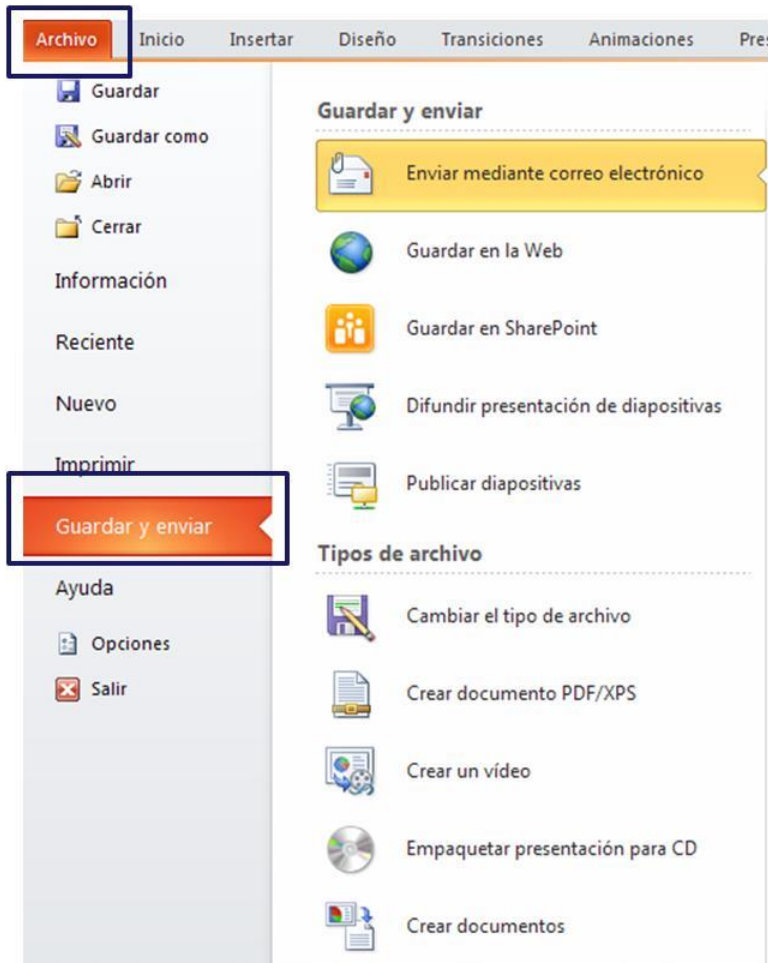


## Compartir presentaciones

- ❖ Opciones generales.
- ❖ Cambiar el tipo de archivo.
- ❖ Crear documentos PDF / XPS.
- ❖ Crear un video.
- ❖ Empaquetar presentación en CD.
- ❖ Crear documentos.

## Opciones generales



- ❖ Enviar mediante email.
  - Debe estar configurado el Outlook.
- ❖ Guardar en la WEB.
  - Windows Live SkyDrive.
- ❖ Guardar en SharePoint.
- ❖ Difundir presentaciones de diapositivas.
- ❖ Publicar Diapositivas.
- ❖ Cambiar el tipo de archivo.
- ❖ Crear documentos PDF / XPS.
- ❖ Crear un Video.
- ❖ Empaquetar presentación en CD.
- ❖ Crear documentos.







## Cambiar el tipo de archivo

❖ Se puede cambiar el tipo de archivo guardado originalmente por:

- Presentación de versión actual.
- Presentación versión 97-2003.
- Presentación OpenDocument.
- Plantilla
- Presentación automática.
- Presentación con imágenes.
- Guardar la presentación por cada diapositiva una imagen:
  - ❑ PNG:
    - Formato de alta calidad.
  - ❑ JPG:
    - Formato de calidad WEB.

### Cambiar el tipo de archivo

#### Tipos de archivos de presentación

-  Presentación (\*.pptx)  
Usa el formato Presentación de PowerPoint
-  Presentación de PowerPoint 97-2003 (\*....)  
Usa el formato Presentación de PowerPoint 97-2003
-  Presentación de OpenDocument (\*.odp)  
Usa el formato Presentación de OpenDocument
-  Plantilla (\*.potx)  
Punto de partida para las presentaciones nuevas
-  Presentación de PowerPoint (\*.ppsx)  
Se abre automáticamente como presentación con diapositivas
-  Presentación de imágenes de PowerPoi...  
Presentación en la que cada diapositiva es una imagen

#### Tipos de archivos de imagen

-  Gráficos de red portátiles PNG (\*.png)  
Imprime archivos de imagen de calidad de cada diapositiva
-  Formato de intercambio de archivos JPE...  
Archivos de imagen de calidad web de cada diapositiva

#### Otros tipos de archivo

-  Guardar como otro tipo de archivo



## Crear documentos PDF / XPS

- ❖ Guarda la presentación en un formato fijo:
  - Mantiene el aspecto en la mayoría de los equipos.
  - Conserva fuentes, formatos e imágenes.
  - El contenido no puede cambiarse con facilidad.
  - Hay visores gratuitos en Internet.
- ❖ Dos formatos:
  - PDF:
    - ❑ Proliferan por Internet.
  - XPS:
    - ❑ Nuevo formato, se pueden ver con el Internet Explorer.

### Tipos de archivo



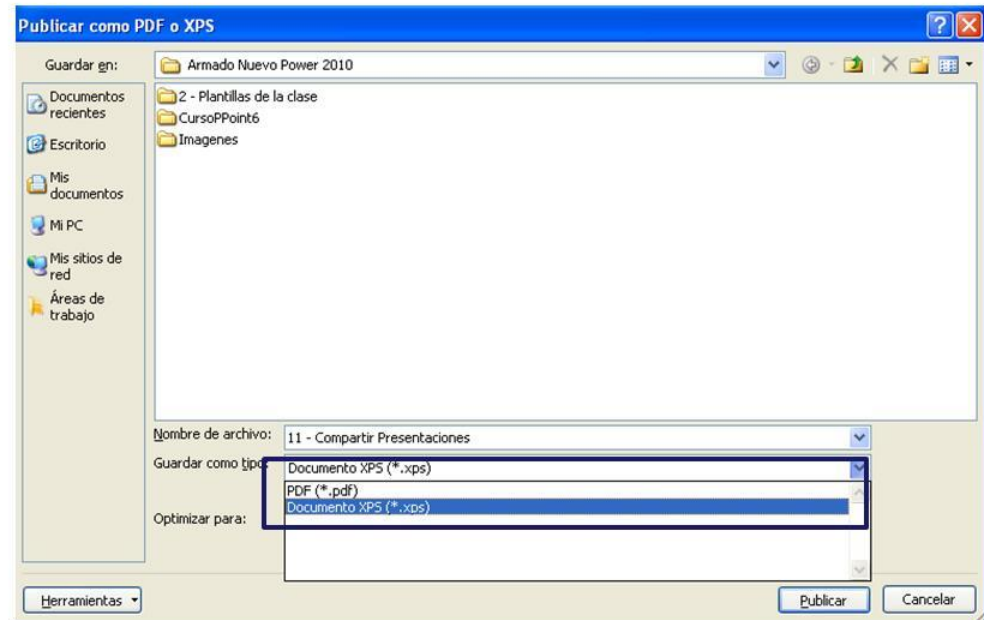
Cambiar el tipo de archivo



Crear documento PDF/XPS



Crear un vídeo



## Crear un video

- ❖ Permite crear un video con las diapositivas de la presentación:
  - Incorpora todos los intervalos, las narraciones y los gestos del puntero laser grabados.
  - Incluye todas las diapositivas que no están ocultas.
  - Preserva las animaciones, las transiciones y los medios.
  - Presenta algunas opciones de configuración.
  - Permite guardar videos en formatos wmv.

### Tipos de archivo



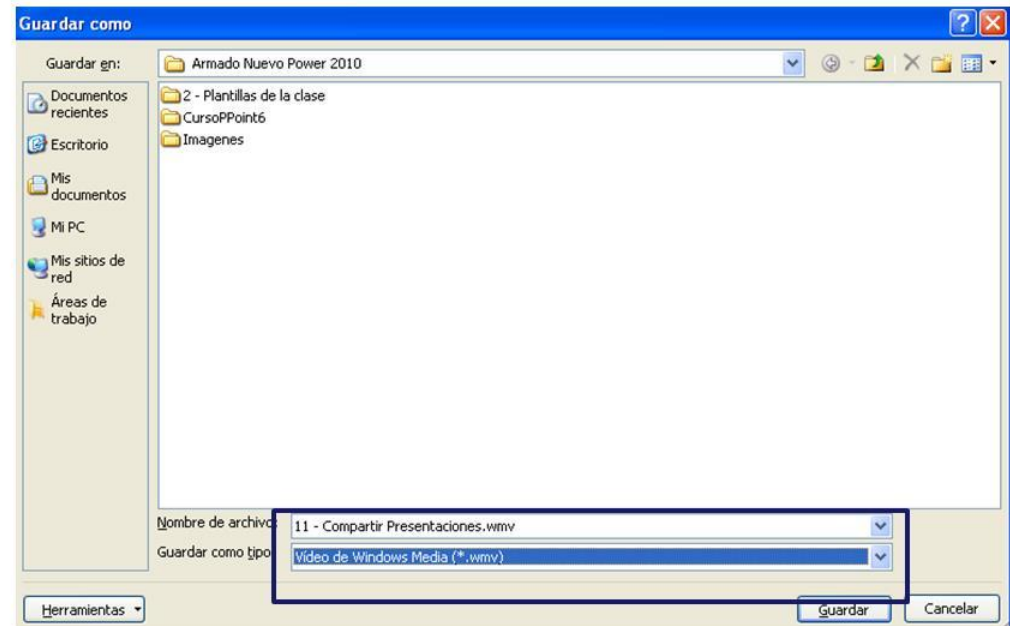
Cambiar el tipo de archivo



Crear documento PDF/XPS

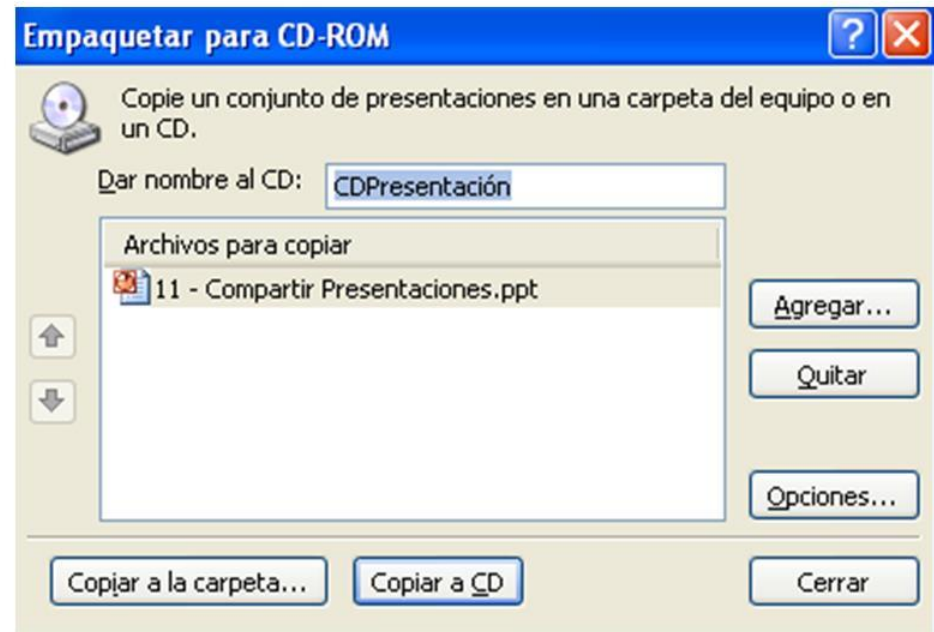
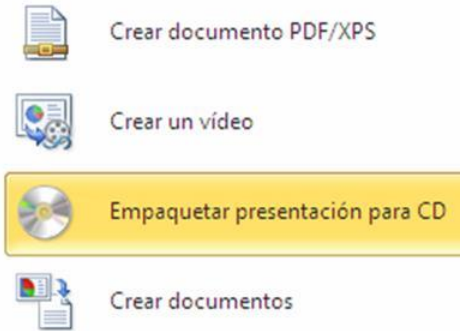


Crear un video



## Empaquetar presentación en CD

- ❖ Crea un paquete que otras personas puedan ver la presentación en la mayoría de los equipos:
  - Elementos vinculados o incrustados, como videos, sonidos y fuentes.
  - Cualquier archivo agregado al paquete.
  - El visor Microsoft PowerPoint para reproducir esta presentación.





## Crear documentos

### ❖ Crear documentos de Microsoft Word:

- Crea documentos editables y a los que se les puede formatear desde Word.
- Contiene las diapositivas y las notas de presentación.
- Usar Word para el diseño de impresión, el formato y para agregar contenido adicional a los documentos.
- Actualizar automáticamente las diapositivas.



Crear un vídeo



Empaquetar presentación para CD



Crear documentos

